

## ACTIVITÉ BIEN ORIENTÉE AU 3<sup>ÈME</sup> TRIMESTRE ET DES PERSPECTIVES ÉGALEMENT FAVORABLES

La filière bois Construction en Savoie est, avec la Haute-Savoie, le département le mieux orienté de la région. En effet, les entreprises nous ont indiqué que leur activité était orientée à la hausse au 3<sup>ème</sup> trimestre et que cette situation devrait continuer au 4<sup>ème</sup> trimestre. Cette situation favorable est portée par le segment de marché de l'entretien-amélioration. Parallèlement, les carnets de commandes

des entreprises savoyardes font parties des plus garnis avec 3,8 mois de travail assurés par les travaux en cours et ceux à effectuer.

Malgré cela, les effectifs permanents des entreprises sont légèrement en baisse au 3<sup>ème</sup> trimestre et le recours à l'intérim a été modéré. Pour les trois derniers mois de 2014, les entreprises prévoient également quelques départs dans leurs effectifs et le recours à l'intérim devrait être plus important avec 15% des entreprises qui l'envisagent.

## Activité

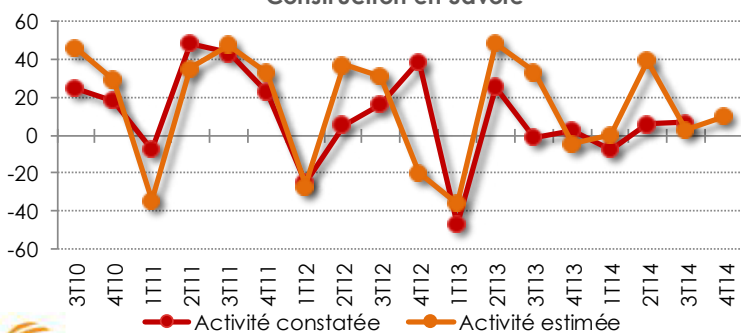
### Evolution constatée au 3<sup>ème</sup> trimestre 2014

|   | Activité passée                  | Devis traités                    |
|---|----------------------------------|----------------------------------|
| Marché logements neufs                  | =<br>Solde d'opinion : 0         | ↓<br>Solde d'opinion : -17       |
| Marché Bâtiments non résidentiels neufs | ↓<br>Solde d'opinion : -5        | ↓<br>Solde d'opinion : -10       |
| Marché de l'entretien-amélioration      | ↑<br>Solde d'opinion : 3         | =<br>Solde d'opinion : 0         |
| <b>Bois Construction en Savoie</b>      | <b>↑<br/>Solde d'opinion : 6</b> | <b>↑<br/>Solde d'opinion : 4</b> |

### Evolution prévue au 4<sup>ème</sup> trimestre 2014

|   | Activité prévue                   | Carnets de commandes             |
|---|-----------------------------------|----------------------------------|
| Marché logements neufs                  | ↓<br>Solde d'opinion : -8         | ↓<br>Solde d'opinion : -11       |
| Marché Bâtiments non résidentiels neufs | ↓<br>Solde d'opinion : -6         | ↓<br>Solde d'opinion : -9        |
| Marché de l'entretien-amélioration      | ↑<br>Solde d'opinion : 11         | ↑<br>Solde d'opinion : 8         |
| <b>Bois Construction en Savoie</b>      | <b>↑<br/>Solde d'opinion : 10</b> | <b>=<br/>Solde d'opinion : 1</b> |

### Evolution de l'activité globale de la filière Bois Construction en Savoie



## Carnets de commandes

| Nombre de mois de travail assurés |            |
|-----------------------------------|------------|
| Bois Construction en Savoie       | <b>3,8</b> |

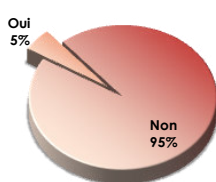
## Emploi

### Evolution constatée au 3<sup>ème</sup> trimestre 2014

|                             | Effectifs passés*         |
|-----------------------------|---------------------------|
| Bois Construction en Savoie | ↓<br>Solde d'opinion : -8 |

\* Effectifs hors intérim

#### Recours à l'intérim

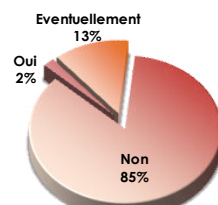


### Evolution prévue au 4<sup>ème</sup> trimestre 2014

|                             | Effectifs prévus*         |
|-----------------------------|---------------------------|
| Bois Construction en Savoie | ↓<br>Solde d'opinion : -8 |

\* Effectifs hors intérim

#### Recours à l'intérim



## Note méthodologique

Cette lettre trimestrielle est issue d'une enquête réalisée par la Cellule Economique Rhône-Alpes (CERA - observatoire régional du Bâtiment et des Travaux Publics). Celle-ci a été menée par voie téléphonique au cours du mois de octobre 2014 auprès d'un échantillon d'entreprises de Savoie de travaux de charpente, travaux de menuiserie et fabrication de charpente et d'autres menuiseries (code NAF respectifs : 4391 A, 4332A et 1623Z).

Les résultats, représentatifs de la population, sont exprimés en soldes d'opinions : ils correspondent à la différence entre le pourcentage d'entreprises donnant un avis en hausse et le pourcentage d'entreprises donnant un avis en baisse. Les réponses stables n'influencent pas la valeur du solde.

- Un solde positif représente une amélioration de la situation,
- à l'inverse, un solde négatif illustre une détérioration de la situation,
- un solde nul représente une stabilisation.