

LES ENTREPRISES HAUTE-SAVOYARDES SONT CELLES AYANT LE PLUS DE VISIBILITÉ : 4,4 MOIS

En Haute-Savoie, l'activité des entreprises de la filière Bois Construction a été bien orientée au 3^{ème} trimestre portée par le segment de marché de l'entretien-amélioration. Pour le 4^{ème} trimestre, la situation est hétérogène. Alors que, au niveau global, les entreprises s'attendent à une activité légèrement en hausse, analysées par segment de marché, les conclusions ne sont pas les

mêmes. En effet, pour les trois segments de marché, les entreprises s'attendent à une stabilité voire même à une très légère baisse de l'activité. Cette apparente contradiction est due au fait que l'activité selon les segments se compense et permet aux entreprises d'avoir une vision plus optimiste globalement.

Du côté des carnets de commandes, les entreprises haut-savoies sont celles qui ont le plus de visibilité avec 4,4 mois de travail garanti ; +1 mois par rapport à la moyenne régionale.

Activité

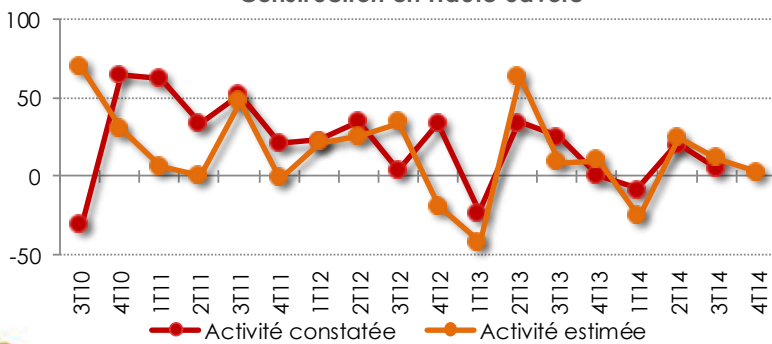
Evolution constatée au 3^{ème} trimestre 2014

	Activité passée	Devis traités
Marché logements neufs	↓ Solde d'opinion : -8	↓ Solde d'opinion : -7
Marché Bâtiments non résidentiels neufs	↓ Solde d'opinion : -3	↓ Solde d'opinion : -8
Marché de l'entretien-amélioration	↑ Solde d'opinion : 4	↑ Solde d'opinion : 6
Bois Construction en Haute-Savoie	↑ Solde d'opinion : 5	= Solde d'opinion : -1

Evolution prévue au 4^{ème} trimestre 2014

	Activité prévue	Carnets de commandes
Marché logements neufs	↓ Solde d'opinion : -2	↓ Solde d'opinion : -13
Marché Bâtiments non résidentiels neufs	↓ Solde d'opinion : -3	↓ Solde d'opinion : -9
Marché de l'entretien-amélioration	= Solde d'opinion : -1	↓ Solde d'opinion : -8
Bois Construction en Haute-Savoie	↑ Solde d'opinion : 3	↓ Solde d'opinion : -6

Evolution de l'activité globale de la filière Bois Construction en Haute-Savoie



Carnets de commandes

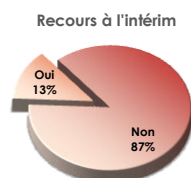
Nombre de mois de travail assurés	
Bois Construction en Haute-Savoie	4,4

Emploi

Evolution constatée au 3^{ème} trimestre 2014

	Effectifs passés*
Bois Construction en Haute-Savoie	↑ Solde d'opinion : 12

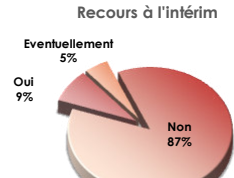
* Effectifs hors intérim



Evolution prévue au 4^{ème} trimestre 2014

	Effectifs prévus*
Bois Construction en Haute-Savoie	↓ Solde d'opinion : -6

* Effectifs hors intérim



Note méthodologique

Cette lettre trimestrielle est issue d'une enquête réalisée par la Cellule Economique Rhône-Alpes (CERA - observatoire régional du Bâtiment et des Travaux Publics). Celle-ci a été menée par voie téléphonique au cours du mois de octobre 2014 auprès d'un échantillon d'entreprises de Haute-Savoie de travaux de charpente, travaux de menuiserie et fabrication de charpente et d'autres menuiseries (code NAF respectifs : 4391A, 4332A et 1623Z).

Les résultats, représentatifs de la population, sont exprimés en soldes d'opinions : ils correspondent à la différence entre le pourcentage d'entreprises donnant un avis en hausse et le pourcentage d'entreprises donnant un avis en baisse. Les réponses stables n'influencent pas la valeur du solde.

- Un solde positif représente une amélioration de la situation,
- à l'inverse, un solde négatif illustre une détérioration de la situation,
- un solde nul représente une stabilisation.